


# Instructiekaart Ontruiming

## A. Starten van de ontruiming



- stelt eigen werkplek veilig volgens interne procedure
- maakt zich kenbaar als BHV'er
- start met de ontruimingsprocedure

## B. Controleren ruimten door BHV'ers



- ga de ruimte binnen
- kijk op ooghoogte of er mensen zijn achtergebleven in de ruimte, achter deuren en kasten



- controleer of werknemers de werkplek volgens de procedures hebben achtergelaten



- zet zonodig apparatuur uit
- sluit ramen en deuren, en doet indien mogelijk het licht uit, zodat het gebouw zo veilig mogelijk wordt achtergelaten

## C. Aanwijzingen aan personeel geven



- spreek achtergebleven medewerkers resoluut toe, geef aan dat er ontruimd moet worden en waarom



- als mensen terug keren om persoonlijke spullen op te halen, begeleid hen dan naar de verzamelplaats



- wijs medewerkers op vluchtroutebordjes
- geef aan dat zij naar de verzamelplaats moeten gaan

### Overige aandachtspunten

- herinner personen aan de ontruimingsinstructie

## D. Melding controle gereed



- geef door dat de afdeling is gecontroleerd en dat niemand meer aanwezig is
- wacht op nadere instructies van een eventuele ploegleider of ontruimingsleider

## E. Opvang medewerkers op de verzamelplaats




- registreer de medewerkers en bezoekers
- informeer of iemand weet waar ontbrekende personen zijn
- houd medewerkers op de verzamelplaats tot nadere instructies
- begeleid personeel zonodig naar een andere plek
- houd eventueel in samenwerking met politie publiek op afstand

## F. Opvang externe hulpverleningsdiensten




- wacht de externe hulpverleningsdienst op bij de toegangsweg tot het bedrijf.
- geef de stand van zaken door en wijs de weg naar de plaats van het incident
- treed bij complexe gebouwen/terreinen op als gids voor de hulpverleningsdienst



### Geef antwoord op mogelijke vragen van externe hulpverleningsdienst

- wie heeft het incident gemeld en is die persoon beschikbaar?
- wat is er gebeurd en waar?
- is er actie ondernomen en wat houdt die actie in?
- zijn er slachtoffers binnen? zo ja, hoeveel?
- zijn er mensen in gevaar en hoeveel?
- zijn er gevaren waardoor de hulpverlening belemmerd of lastig kan worden?
- is er een bedrijfsdeskundige aanwezig of onderweg?

## G. Afronding van de ontruiming



- begeleid personeel naar binnen
- draag informatie van de hulpverleningsdienst over aan de ploegleider of directie
- houd korte evaluatiebijeenkomst met alle betrokkenen
- evaluatie inzet met de BHV'ers en directie